

MONTAGEANLEITUNG



Artikel-Bezeichnung:

SHARK®
Yamaha XJ-6/Diversion

Bestellnummer:

840974/1

Bitte demontieren Sie die komplette Originalanlage und gehen Sie beim Anbau Schritt für Schritt, wie auf den Bildern 1 – 8 vor:

Bild 1




Bild 2



Bild 3




Bild 4




Bild 5




Bild 6



Bild 7



Bild 8



**Achtung!
Wichtiger
Montagehinweis**

**Stand:
29.08.11**

Bitte beachten Sie, daß wir uns technische Änderungen vorbehalten.

**SHARK® EXHAUST SYSTEM ist ein eingetragenes Warenzeichen der
FECHTER DRIVE® Motorsport GmbH**